



Centro de Análisis e Investigación

## CORRUPCION Y SOLIDARIDAD

“Cómo decimos que somos y cómo pensamos  
que son los demás”

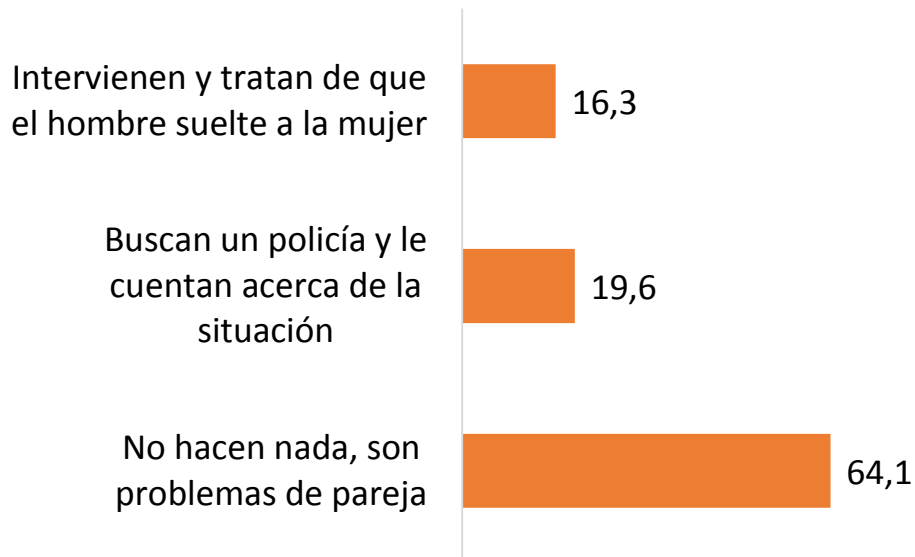
OCTUBRE 2017



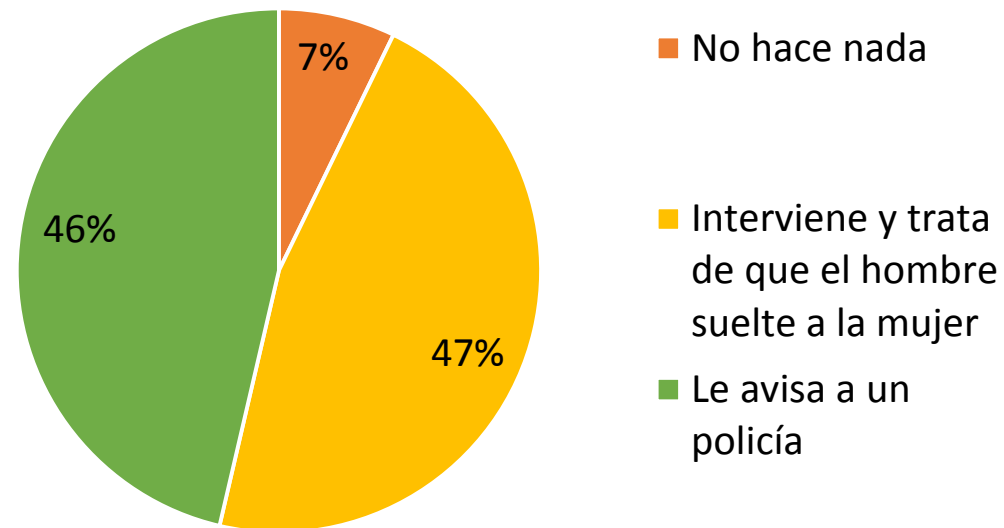
Va caminando por la calle y observa a una pareja discutiendo cuando, de repente, el hombre toma de los brazos a la mujer y la sacude con violencia. ¿Usted qué cree que haría la mayoría de la gente, más allá de si es lo mismo que haría usted?

**GENERAL**

¿Qué cree que hace la mayoría de la gente?



**¿Usted qué haría?**

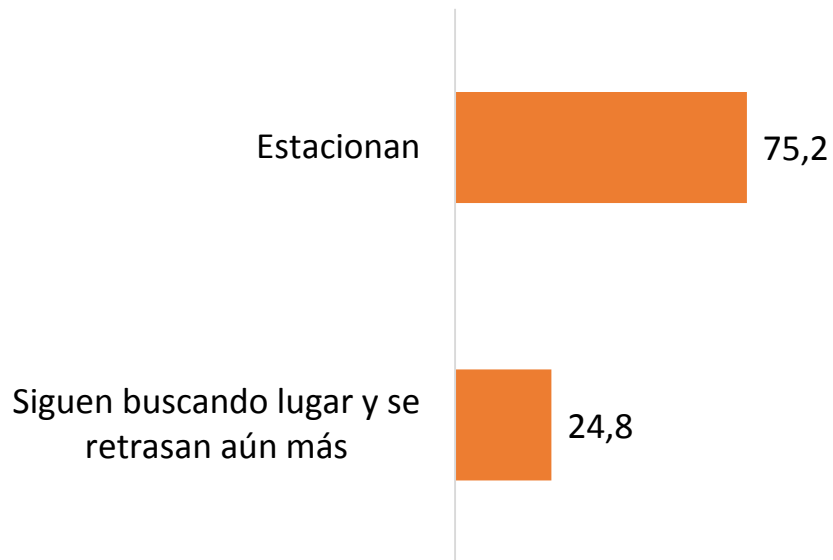


**GENERAL**

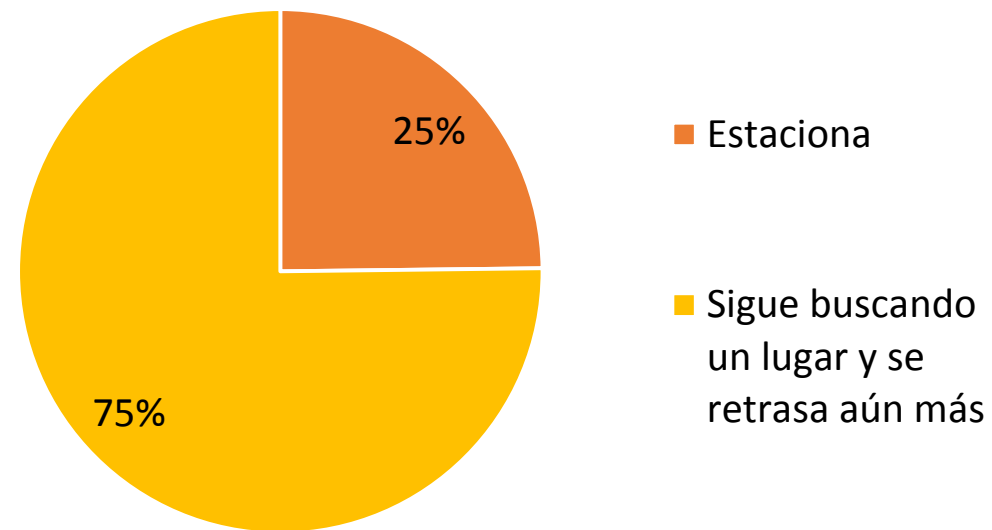
	SEXO		EDAD			NSE		
	M	F	18-34	35-54	55 Y MAS	ALTO	MEDIO	BAJO
Intervienen	56,1	43,9	40,0	27,1	32,9	16,5	21,6	61,9
Buscan a un policía	44,3	55,7	18,6	28,3	53,1	8,2	22,9	68,9
No hacen nada	45,6	54,4	26,9	34,2	38,8	8,9	29,6	61,5

Está llegando tarde a una reunión breve y no encuentra lugar para estacionar. La reunión es importante. Un “trapito” le ofrece estacionar sobre una esquina y le aclara que “no pasa nada”. ¿Usted qué cree que haría la mayoría de la gente, más allá de si es lo mismo que haría usted?

**GENERAL**  
¿Qué cree que hace la mayoría de la gente?



¿Usted qué haría?



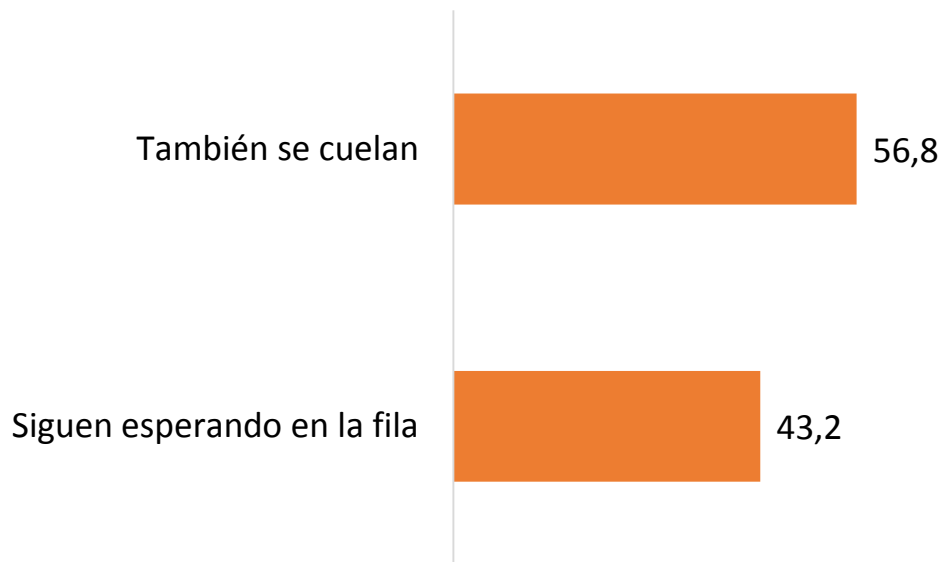
**GENERAL**

	SEXO		EDAD			NSE		
	M	F	18-34	35-54	55 Y MAS	ALTO	MEDIO	BAJO
Siguen buscando lugar	43,2	56,8	21,4	28,6	50,0	10,7	27,0	62,2
Estacionan	48,3	51,7	29,4	33,0	37,6	9,8	27,0	63,3

Está llegando sobre la hora a un evento y en el lugar observa que hay una fila bastante larga para ingresar. En un momento ve que algunas personas comienzan a “colarse”. ¿Usted qué cree que haría la mayoría de la gente, más allá de si es lo mismo que haría usted?

**GENERAL**

¿Qué cree que hace la mayoría de la gente?



¿Usted qué haría?



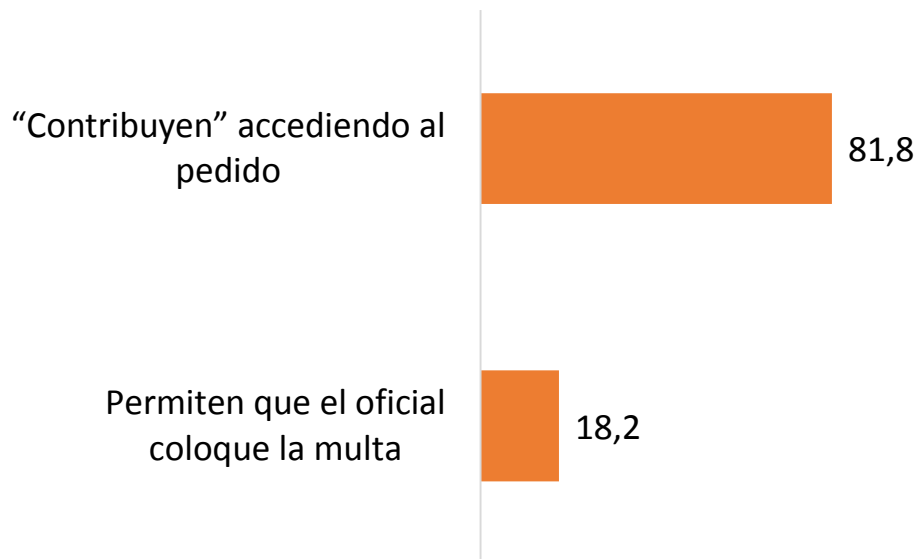
**GENERAL**

	SEXO		EDAD			NSE		
	M	F	18-34	35-54	55 Y MAS	ALTO	MEDIO	BAJO
Siguen esperando	51,8	48,2	22,6	28,8	48,6	6,8	31,6	61,6
Se cuelan	43,5	56,5	31,1	34,3	34,6	12,4	23,5	64,1

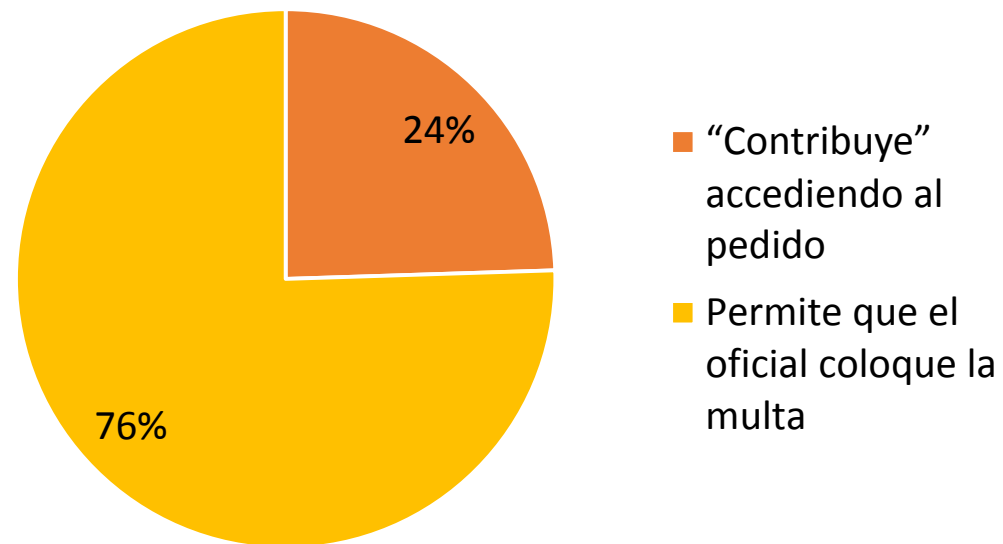
Comete una infracción de tránsito y lo ve un policía que comienza a labrarle un acta. Ud. le explica que fue un simple descuido. El policía le da los motivos de la multa y lo invita sutilmente a “contribuir con el almuerzo “. ¿Usted qué cree que haría la mayoría de la gente, más allá de si es lo mismo que haría usted?

**GENERAL**

¿Qué cree que hace la mayoría de la gente?



¿Usted qué haría?



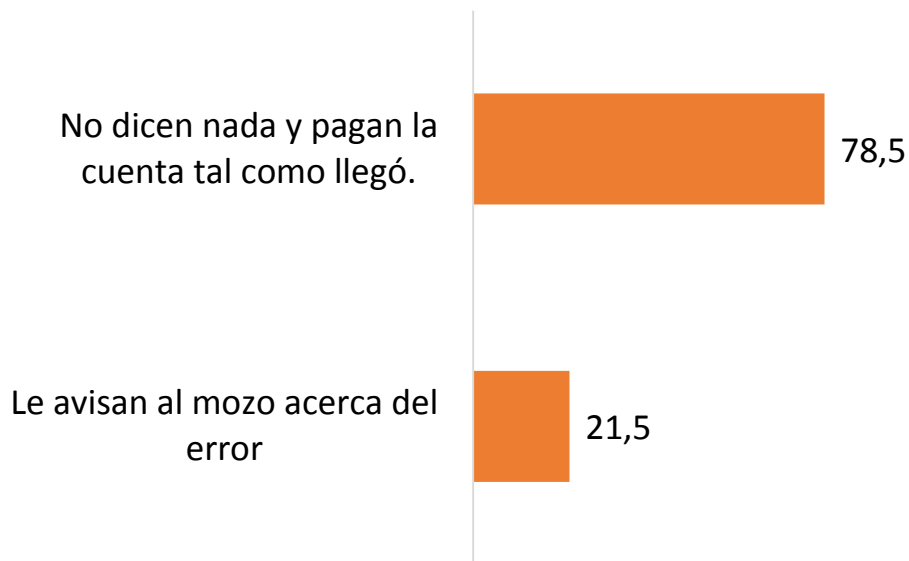
**GENERAL**

	SEXO		EDAD			NSE		
	M	F	18-34	35-54	55 Y MAS	ALTO	MEDIO	BAJO
Permiten que el oficial coloque la multa	45,8	54,2	25,0	25,6	49,4	9,5	24,1	66,4
“Contribuyen”	47,4	52,6	28,0	33,3	38,7	10,1	27,6	62,3

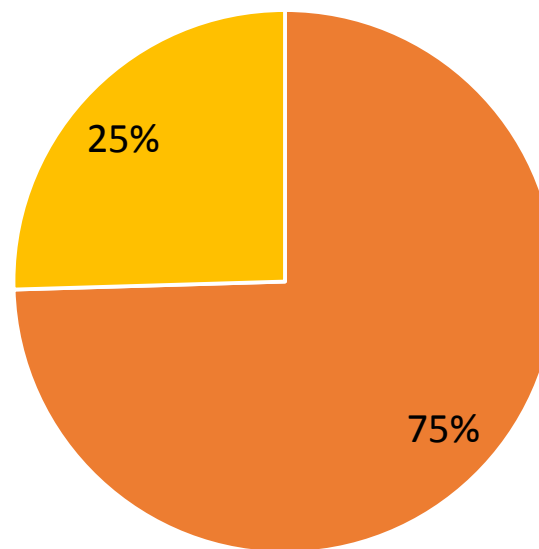
Usted va a comer a un restaurant con un grupo de amigos. Cuando llega la cuenta se percata de que les cobraron bastante menos de lo que correspondía porque se olvidaron de registrar dos platos. ¿Usted qué cree que haría la mayoría de la gente, más allá de si es lo mismo que haría usted?

**GENERAL**

¿Qué cree que haría la mayoría de la gente?



¿Usted qué haría?



- Le avisa al mozo acerca del error
- No dice nada y paga la cuenta tal como llegó

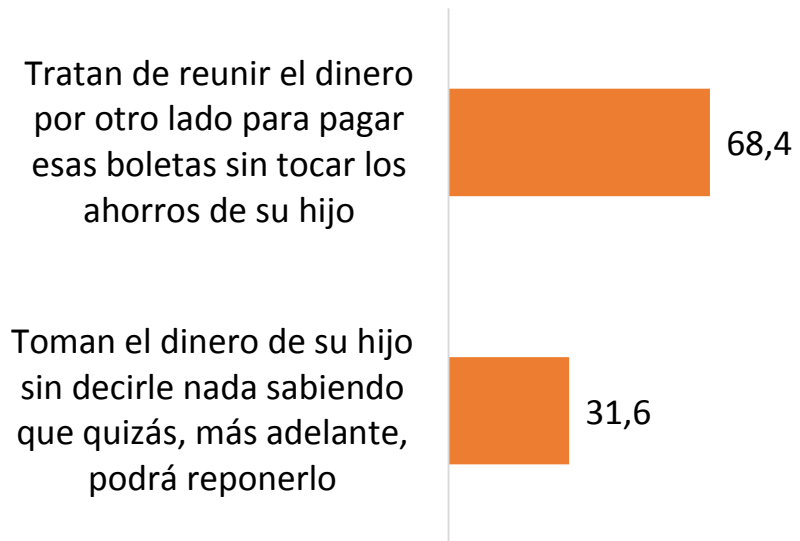
**GENERAL**

	SEXO		EDAD			NSE		
	M	F	18-34	35-54	55 Y MAS	ALTO	MEDIO	BAJO
No dicen nada	46,8	53,2	29,3	30,6	40,1	9,0	25,3	65,7
Le avisan al mozo	48,2	51,8	20,6	36,6	42,9	13,6	33,3	53,1

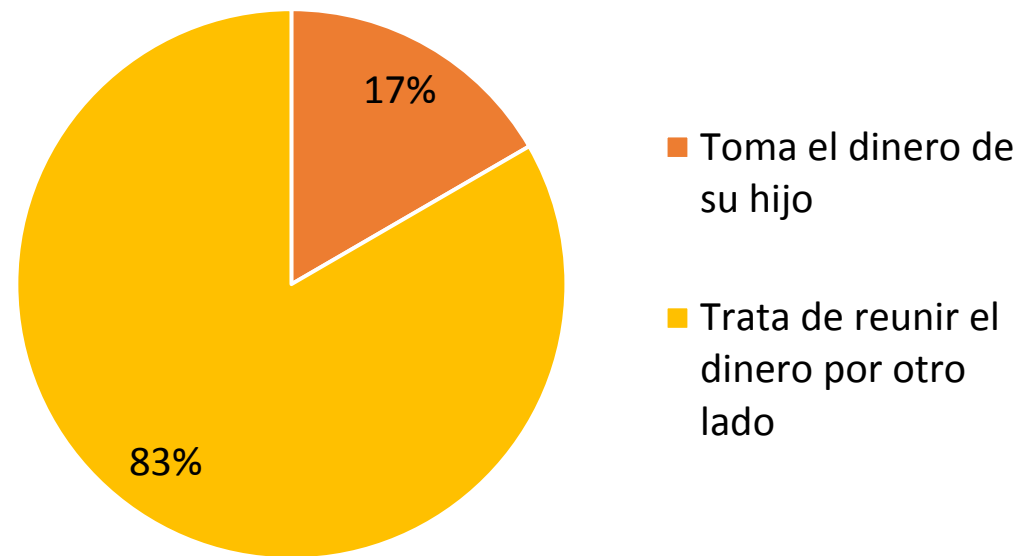
Llegaron las boletas de servicios a su domicilio y usted se da cuenta de que no le alcanza el dinero para pagarlas todas. Sin embargo, sabe que su hijo tiene unos ahorros que lo ayudarían a cubrir las. ¿Usted qué cree que haría la mayoría de la gente, más allá de si es lo mismo que haría usted?

**GENERAL**

¿Qué cree que haría la mayoría de la gente?



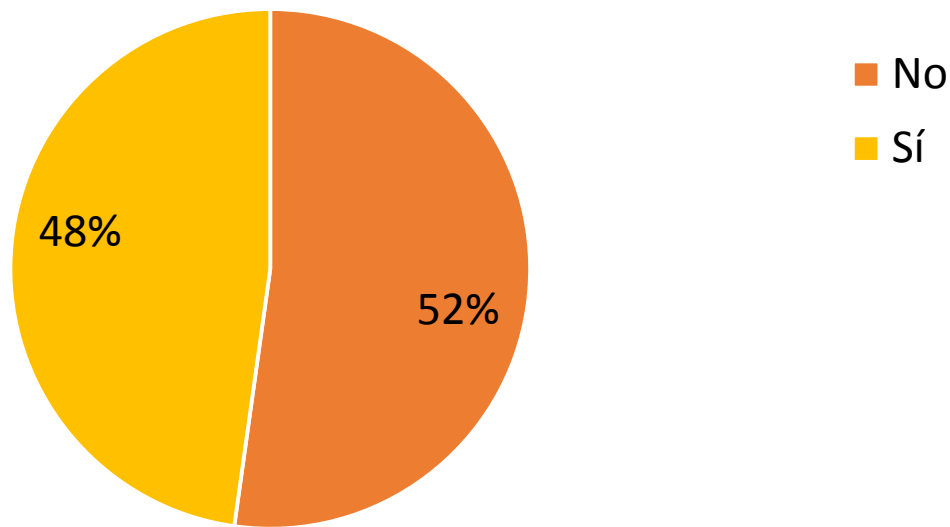
¿Usted qué haría?



**GENERAL**

	SEXO		EDAD			NSE		
	M	F	18-34	35-54	55 Y MAS	ALTO	MEDIO	BAJO
Tratan de reunir el dinero	46,2	53,8	28,9	30,8	40,3	11,7	26,1	62,2
Toman el dinero de su hijo	49,0	51,0	24,2	34,3	41,4	6,2	29,0	64,8

¿Usted considera que la corrupción es inevitable?

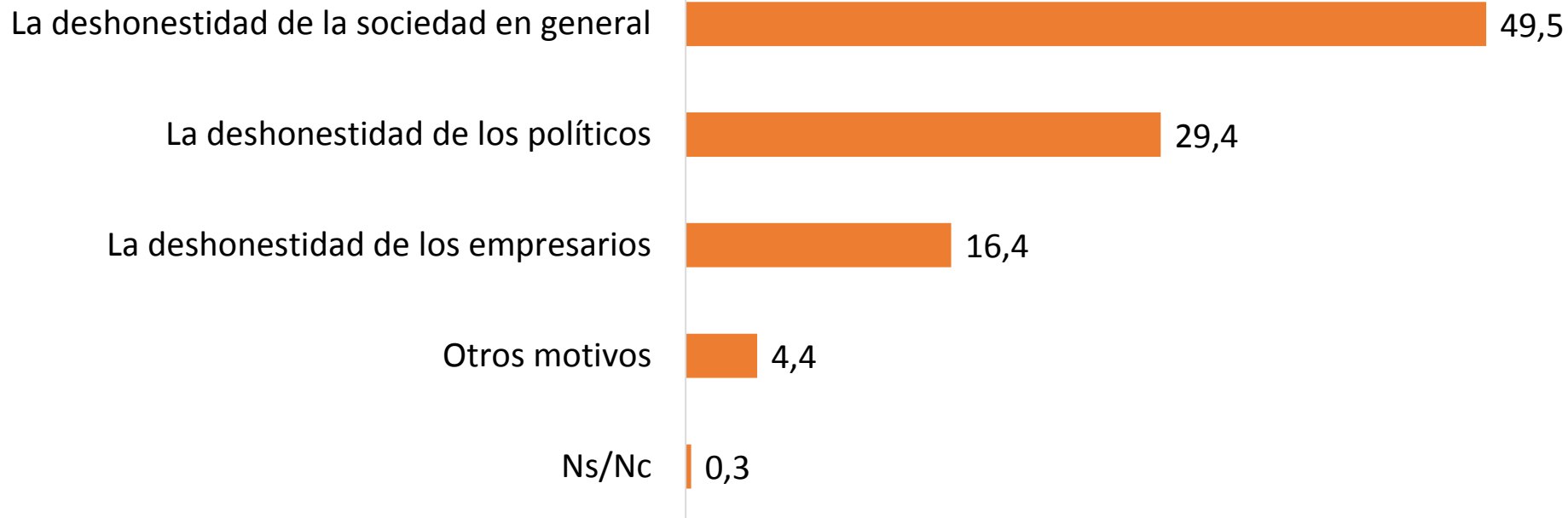


### GENERAL

	SEXO		EDAD			NSE		
	M	F	18-34	35-54	55 Y MAS	ALTO	MEDIO	BAJO
Sí	50,6	49,4	31,2	31,2	37,6	7,7	23,4	68,9
No	43,9	56,1	24,0	32,6	43,5	12,1	30,3	57,6

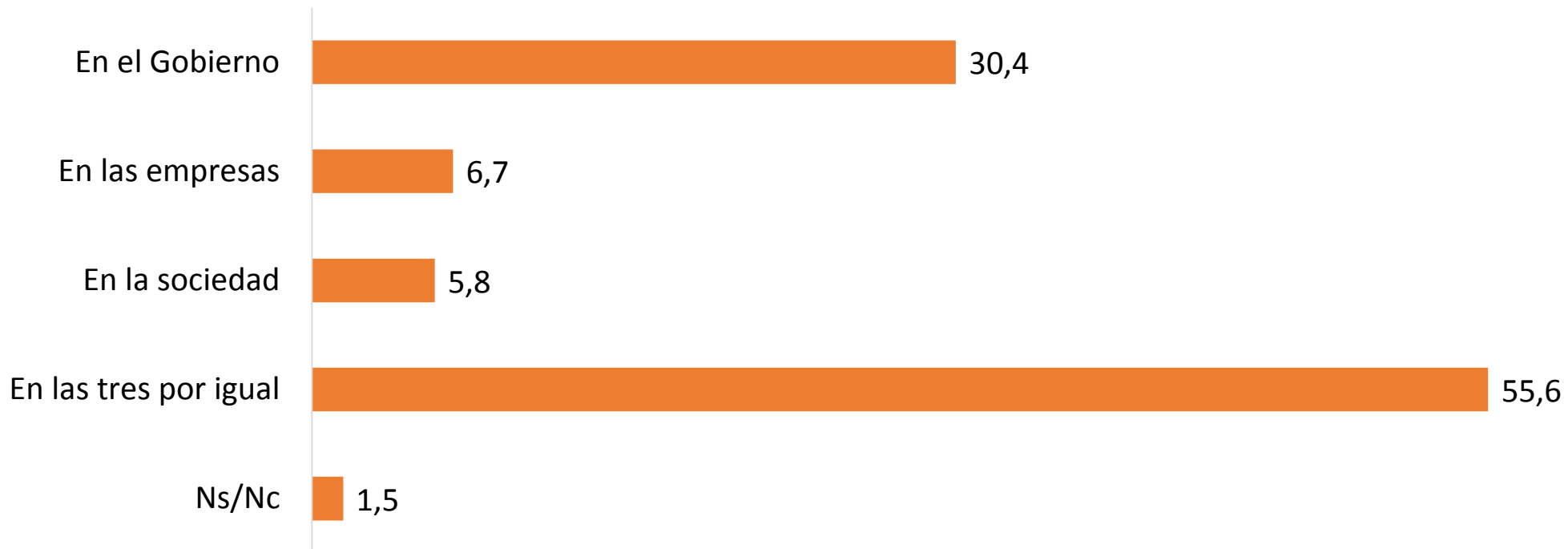


Según usted,  
¿cuál es la  
principal causa  
de la  
corrupción?



	SEXO		EDAD			NSE		
	M	F	18-34	35-54	55 Y MAS	ALTO	MEDIO	BAJO
Sociedad	42,7	57,3	31,5	32,6	35,9	11,7	30,9	57,5
Políticos	47,2	52,8	22,0	29,9	48,1	5,0	22,0	73,1
Empresarios	68,2	31,8	29,3	33,4	37,3	15,3	26,7	58,0

¿Dónde cree que existe el mayor nivel de corrupción?



## GENERAL

	SEXO		EDAD			NSE		
	M	F	18-34	35-54	55 Y MAS	ALTO	MEDIO	BAJO
Gobierno	55,1	44,9	23,5	36,5	40,0	6,2	28,1	65,7
Empresas	65,3	34,7	29,2	40,3	30,5	8,2	21,4	70,4
Sociedad	48,8	51,2	16,4	31,3	52,2	22,2	21,2	56,6
Las tres por igual	40,5	59,5	31,2	28,7	40,1	11,1	27,7	61,3

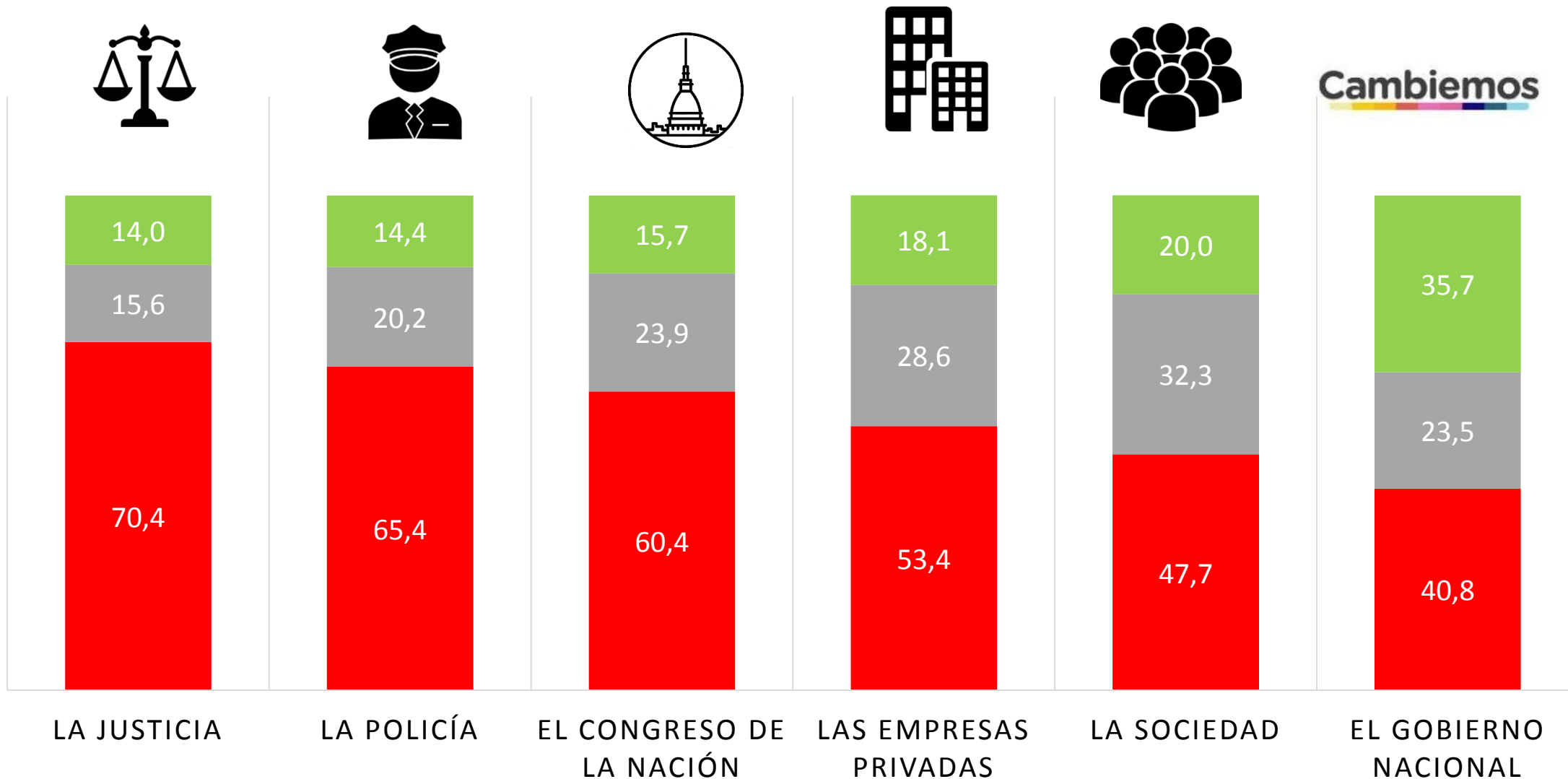
¿Cuán corruptas cree que son las siguientes instituciones?

(\*) Ref:

**CORRUPTO:**  
muy corrupto + corrupto

**ALGO CORRUPTO:**  
Algo corrupto

**POCO Y NADA CORRUPTO:**  
Poco corrupto + nada corrupto



**Cambiamos**

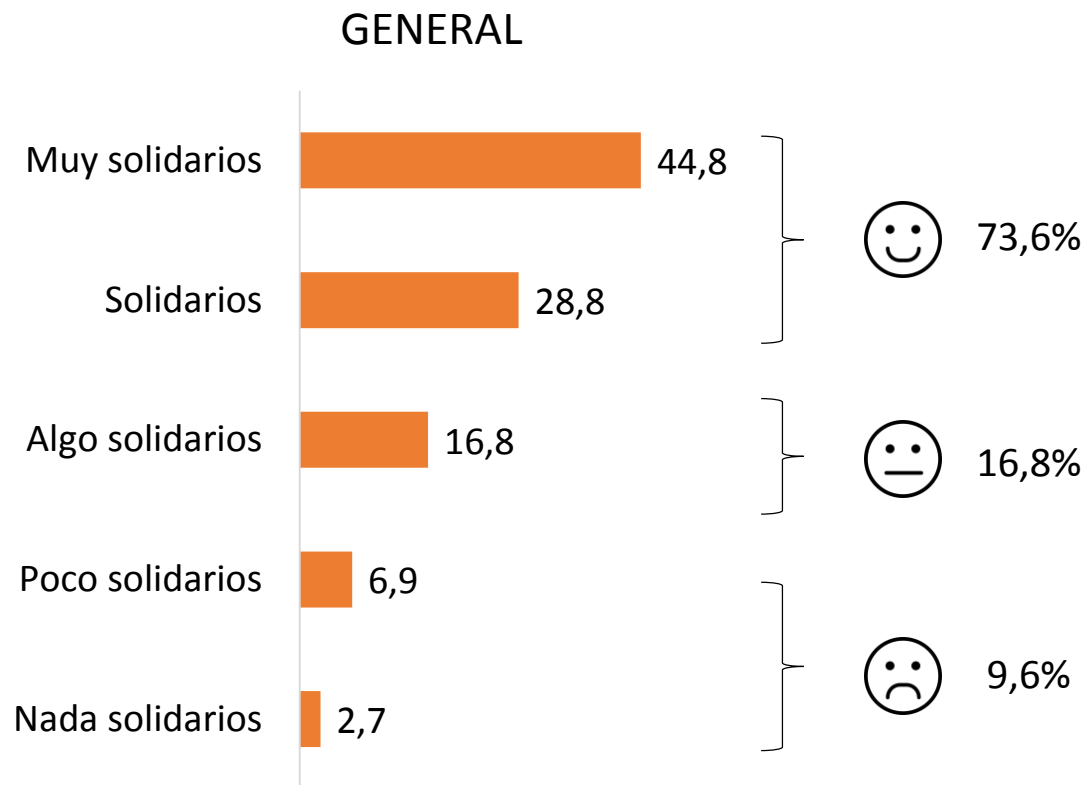
Vamos a suponer que llega un equipo de gobierno que consigue dominar la inflación, bajar los índices de inseguridad y mejorar la calidad de vida los argentinos, ¿cuánta corrupción está dispuesto a tolerar a cambio de los beneficios mencionados?



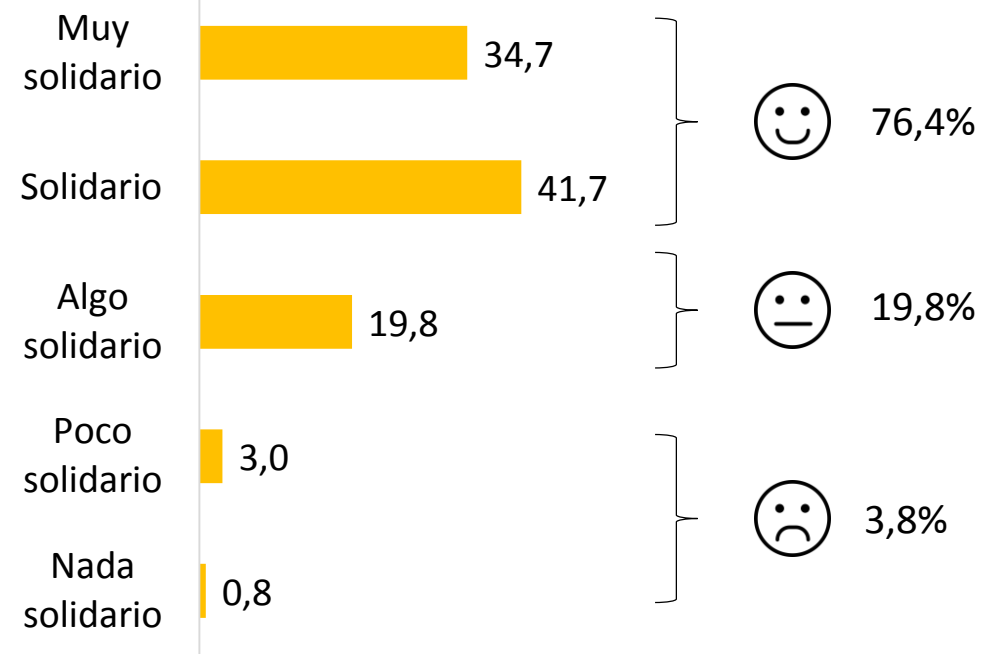
Toleraría (mucho + algo + poca)
No toleraría

SEXO		EDAD			NSE		
M	F	18-34	35-54	55 Y MAS	ALTO	MEDIO	BAJO
49,7	50,3	27,4	33,1	39,5	9,9	21,1	69,0
46,2	53,8	28,0	30,5	41,5	10,3	30,1	59,6

¿Cuán solidarios diría que son los argentinos?

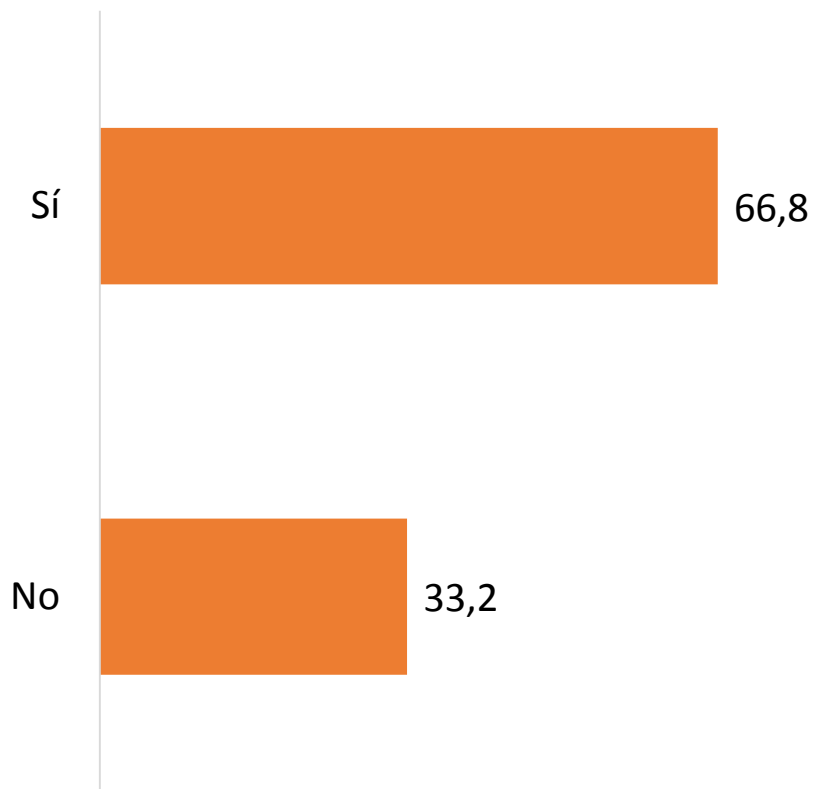


¿Y usted cuán solidario se considera?

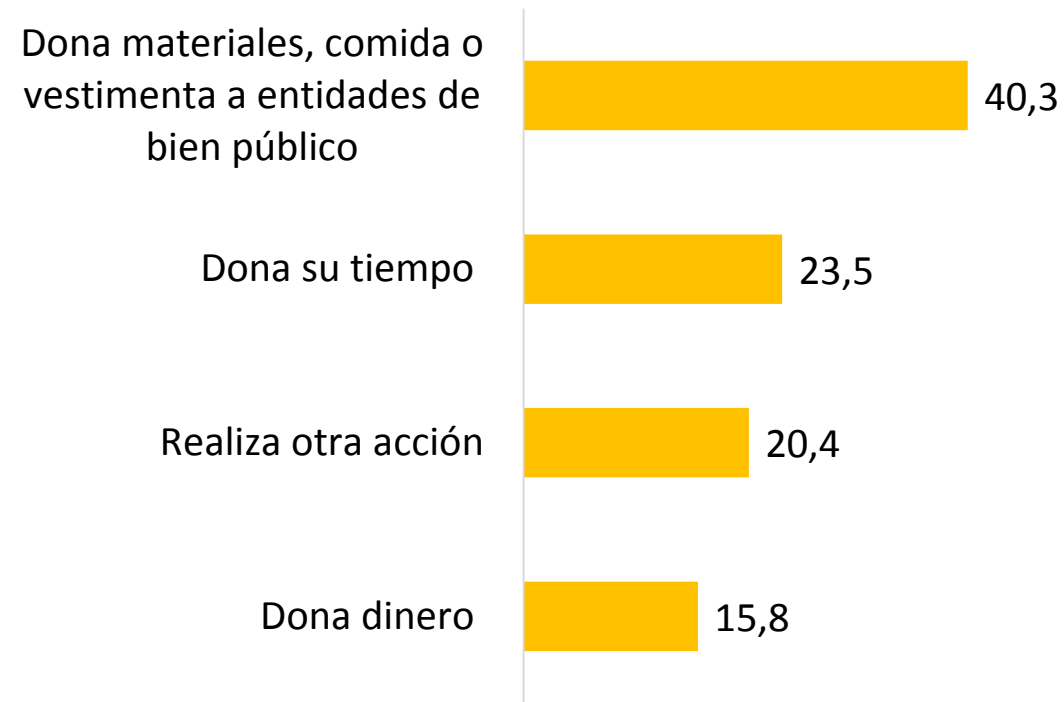


	SEXO		EDAD			NSE		
	M	F	18-34	35-54	55 Y MAS	ALTO	MEDIO	BAJO
Solidarios (muy + solidarios)	46,4	53,6	21,3	33,4	45,3	9,1	27,5	63,4
Algo solidarios	51,6	48,4	42,1	27,2	30,7	9,4	30,5	60,1
Poco y nada solidarios	44,5	55,5	48,9	28,5	22,5	17,9	16,8	65,3

¿Usted realiza algún tipo de acción solidaria?



Si dijo que sí, ¿qué tipo de acción realiza?



	SEXO		EDAD			NSE		
	M	F	18-34	35-54	55 Y MAS	ALTO	MEDIO	BAJO
Sí, realiza	45,7	54,3	28,6	31,2	40,2	13,1	28,2	58,7
No realiza	49,8	50,2	25,2	33,2	41,6	3,8	24,6	71,6

**Tipo de investigación:** Cuantitativa

**Tipo de estudio:** Encuesta con operador

**Instrumento de recolección de información:** Cuestionario cerrado

**Sistema:** Los datos ingresan directamente al paquete estadístico SPSS.

**Población:** Mujeres y hombres entre 16 y 70 años habitantes de la Ciudad Autónoma de Buenos Aires y del Gran Conurbano de Buenos Aires

**Error muestral:** (+/-) 3,8%

**Tamaño de la muestra:** 800 casos efectivos

**Fecha de realización:** 19-09-2017 al 29-09-2017

# Centro de Análisis e Investigación

Sergio Doval

[Sergio.doval@uai.edu.ar](mailto:Sergio.doval@uai.edu.ar)

1568967511

Director de Opinión Pública de la **UNIVERSIDAD ABIERTA  
INTERAMERICANA**

Carlos Rozen

Socio de **BDO**

Estefanía Delfino

Opinión Pública **UNIVERSIDAD ABIERTA INTERAMERICANA**